

MUNICIPALIDAD DE CONCHALI
Secretaría Municipal

DISPONE APERTURA DEL PRESUPUESTO
MUNICIPAL AÑO 2.011.-

CONCHALI, 02 de enero de 2012

DECRETO EXENTO N° 01.- /

LA ALCALDIA DECRETO HOY:

VISTOS: Decreto Exento N° 2.187, del 29.12.2011, que Aprobó el Presupuesto Municipal año 2012; Memorándum N° 726, del 02.01.2012, de la Secretaría Comunal de Planificación; y TENIENDO PRESENTE las facultades y atribuciones que me confiere la Ley N°18.695, Orgánica Constitucional de Municipalidades,


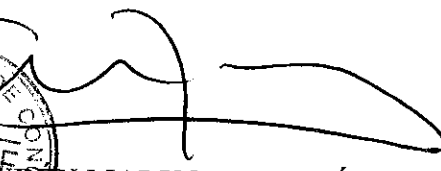
DECRETO:


DISPONESE la Apertura del Presupuesto de la Gestión Municipal año 2012, de acuerdo a lo solicitado por la Secretaria Comunal de Planificación en su Memorandum N° 726, del 02 de enero del 2012, cuyo documento anexo lo contiene, y que consta de 11 hojas.

ANOTESE, COMUNIQUESE, Y TRANSCRIBASE el presente Decreto a los Departamentos Municipales, hecho ARCHIVESE.



ADELA FUENTEALBA LABBE
Abogada
Secretaria Municipal



RUBÉN MALVOA HERNÁNDEZ
Abogado
Alcalde de Conchalí



RMH/AFL/yem.
TRANSCRITO A:
Control - Jurídico
Finanzas - TESMU
SECPLA - Adm. Municipal
O.P.I.R. - Sec. Municipal
Art. 7° letra g) Ley N° 20.285/

MUNICIPALIDAD DE CONCHALI
 PRESUPUESTO DE LA MUNICIPALIDAD DE CONCHALI 2012: INGRESOS (M\$)
 19 de Septiembre 2011

Subt.	Item	Asig.	Sub Asig.	Sub Sub Asig.	Denominación	Presupuesto Vigente 2011	Presupuesto Vigente 2012	Variación en %
03					Tributos Uso de Bs. y Realización de Act.	5.196.660	5.201.000	0,1%
	01				Patentes y Tasas por Derechos	3.328.660	3.320.000	-0,3%
		001			Patentes Municipales	2.490.000	2.492.500	0,1%
			001		De Beneficio Municipal	2.490.000		
				001	Patentes Comerciales Enroladas	1.940.000		
				002	Patentes Industriales Enroladas	370.000		
				003	Patentes Profesionales Enroladas	6.000		
				004	Patentes Alcoholes Enroladas Art. 24	20.000		
				005	Patentes Alcoholes Enroladas Art. 03	35.000		
				008	Patentes Microempresas Enroladas	22.000		
				013	Patentes Comerciales por Enrolar			
				019	Permisos Ambulantes	2.000		
				020	Patentes Provisorias Industriales	0		
				022	Patentes Provisorias Comerciales	30.000		
				023	Permisos Máquinas de Destreza	50.000		
				024	Permiso Temporal Varios	1.000		
				025	IPC e Intereses de Patentes y Convenios	10.000		
				026	otros	4.000		
		002			Derechos de Aseo	321.000	313.000	-2,5%
			001		En Impuesto Territorial	42.000	46.000	9,5%
			002		En Patentes Municipales	215.000	195.000	-9,3%
				001	Derechos de Aseo Patentes Enroladas	210.000		
				003	Derechos de Aseo Patentes Por Enrolar			
				004	Derechos de Aseo Patentes Provisorias	4.500		
				005	Derechos de Aseo Permisos Temporales	500		
			003		Cobro Directo	64.000	72.000	12,5%
				001	Derechos de Aseo Domiciliario	34.000	40.000	17,6%
				004	Por Excedentes de Basuras	30.000	32.000	6,7%
		003			Otros Derechos	517.660	514.500	-0,6%
			001		Urbanización y Construcción	130.000	110.000	-15,4%
				001	Permisos de Construcción	80.000		
				002	Certificados y Resoluciones	20.000		
				003	Ingresos por Leyes Especiales	5.000		
				004	Otros DOM	25.000		
			003		Propaganda	187.000	185.000	-1,1%
				001	Derechos de Propaganda Patentes Enroladas	175.000		
				003	Derechos Propaganda Patentes Por Enrolar	0		
				004	Derechos Propaganda Patentes Provisorias	2.000		
				005	Derechos de Propaganda Temporal	0		
				006	Derechos Propaganda Concesiones Contratos	10.000		
			004		Transferencia de Vehículos	147.660	160.000	8,4%
			999		Otros	53.000	59.500	12,3%
				001	Derechos BNUP Ambulantes	0		
				002	Servicio retiro de Escombros	5.000		
				003	Tránsito y Vehículos, Título IV ordenanza Art. 8°, 9° y 10°	0		
				004	Derechos por BNUP Patentes Enroladas	40.000		
				005	Derechos BNUP Patentes por Enrolar	0		
				006	Derechos por BNUP Permisos Temporales	500		
				011	Derechos por BNUP Concesiones y Contratos	7.500		

			012	Otros Derechos	0		
	02			Permisos y Licencias	1.388.000	1.401.000	0,9%
		001		Permisos de Circulación	1.290.000	1.300.000	0,8%
			001	De Beneficio Municipal (37,5%)	483.750	487.500	0,8%
			001	PCV Particulares	406.750		
			002	PCV Locomocion Colectiva	13.500		
			003	PCV Vehiculos de Carga	41.000		
		002		De Beneficio Fondo Común Municipal (62,5%)	806.250	812.500	0,8%
			001	Permisos de Circulación F.C.M.	806.250		
		002		Licencias de Conducir y Similares	97.000	100.000	3,1%
			001	Licencias de Conducir y Similares	92.000		
			002	Otras	5.000		
		999		Otros	1.000	1.000	
	03			Participación en Impto.Territorial-Art.37 DL.Nº 3.063/1979	480.000	480.000	0,0%
		001		Anticipo Impuesto Territorial	300.000	299.310	-0,2%
		002		Saldo Impuesto Territorial	180.000	180.690	0,4%
05				Transferencias Corrientes	227.625	335.521	47,4%
	01			Del Sector Privado	5.000	5.000	0,0%
	03			De Otras Entidades Públicas	222.625	330.521	48,5%
		002		De la Subsecretaría de Desarrollo Regional y Administrativo	16.000	4.834	
			001	Fortalecimiento de la Gestión Municipal	0		
			002	subsidio Viviendas Sociales	16.000	4.834	
		007		Del Tesoro Público	186.625	281.687	
			004	Bonificación Adicional Ley 20.387	31.687		
			999	Subdere, compensación predios exentos	154.938		
		100		De Otras Municipalidades	20.000	44.000	
			001	RMNP Recaudadas por Otros Municipios (30%)	15.000		
			002	RMNP Recaudadas por Otros Municipios (80%)	5.000		
			003	RMNP Recaudadas por Otros Municipios (50%) TAC	0		
06				Rentas de la Propiedad	4.000	15.000	275%
	02			Dividendos	0		
	03			Intereses	6.000		
07				C x C Ingresos de Operación	38.000	35.000	-7,9%
	02			Venta de Servicios	38.000		
		005		Instalaciones Deportivas	15.000		
		006		Piscina	11.000		
		007		Zoonosis	8.000		
		010		Venta de Bases	0		
		011		IVA Piscina	3.000		
		099		Otros	1.000		
08				Otros Ingresos Corrientes	5.183.206	5.245.623	1,2%
	01			Recup. y Reembolsos Licencias Médicas	56.000	36.000	-35,7%
		001		Reembolso Art. 4º Ley Nº 19.345 y Ley 19117 Art. Unico	4.000		
		002		Recuperaciones Art. 12 Ley Nº 18.196	52.000		
	02			Multas y Sanciones Pecuniarias	572.500	626.000	9,3%
		001		Multas - De Beneficio Municipal	265.000	370.000	39,6%
			001	Infracciones Ley de Transito	100.000		
			002	Infracciones Ley y Ordenanzas Municipales	10.000		
			003	Infracciones Ley y Ordenanzas Construccion y Urbanismo	0		
			005	Infracción no declaracion de Capittal	10.000		
			006	Infracciones Ley de Consumidores	5.000		

		007	Infracciones Codigo Penal			
		008	Infracciones Ley Electoral			
		011	Multas Ley de Tránsito pago dentro de 5 día	50.000		
		013	Infracciones Pabellón Nacional	0		
		014	30% Multa Tag Beneficio Municipal Ley 18.290, Art 118 Bis	20.000		
		015	20% Registro Multas de Tránsito No Pagadas Beneficio Municipal	20.000		
		016	80% Registro Multas de Tránsito No Pagadas Beneficio Municipal	0		
		017	50% Multa Tag de Beneficio Municipal Ley 20	50.000		
	002		Multas Art. 14, N°6, L.N°18.695-Beneficio F	150.000	100.000	-33,3%
		001	J.P.L. Art. 118 Ley de Tránsito Sistema Elec	150.000		
		003	Multas Tag Beneficio FCM 2010 y posterior	0		
	003		Multas Ley Alcoholes - Beneficio Municipal	7.500	9.000	20,0%
		001	J.P.L. 60% Multas Ley de Alcoholes	7.500		
	004		Multas Ley Alcoholes-Benef. Serv. Salud (4	5.000	6.000	20,0%
	006		Reg.Multas Tto.No Pagadas-Benef. Otras Municipalidades	100.000	69.000	-31,0%
		001	80% registro Multas de Tránsito No Pagadas	80.000		
		002	30% RMNP Otras Comunas (TAG)	20.000		
	008		Intereses	45.000	72.000	60,0%
		001	Multas por Atraso	40.000		
		002	Intereses Convenios	5.000		
03			Participación del F.C.M.	4.450.000	4.550.000	2,2%
	001		Participación Anual	4.450.000	4.550.000	
		001	Anticipo del Fondo Comun Municipal	3.800.000	3.707.600	
		002	Saldo del fondo comun Municipal	650.000	842.400	
		005	Aporte Extraordinario FCM			
	002		Compensaciones Fondo Común Municipal	0		
	003		Aportes Extraordinarios	0		
04			Fondos de Terceros	14.000	14.000	0,0%
	001		Arancel Reg.de Multas Tránsito no Pagadas	13.000		
		001	8% Arancel RMTNP	3.000		
		002	Arancel Servicio Registro Civil	10.000		
	002		Aportes Participativos de la Comunidad			
		005	Aporte participativo FONDEVE			
		007	Otros Aportes de Vecinos			
	999		Otros Fondos de Terceros	1.000		
		001	Aportes Participativos de la Comunidad	1.000		
		001	Aportes Participativos por Buses	1.000		
99			Otros	90.706	19.623	-78,4%
	001		Devoluciones y reintegros No Provenientes de Impuestos	10.800		
		001	Recuperación por Daños a Bienes Municipales	2.000		
		004	Documentos en Garantía hechos efectivos			
		005	Multas de Empresas	2.000		
		008	Otros Ingresos	6.800		
	999		Otros	79.906		
10			Venta de Activos No Financieros	127.784	0	-100,0%
	01		Terrenos	127.784		
	02		Edificios	0		
	03		Vehículos	0		
	04		Mobiliario y Otros	0		

P

	05			Maquinas y Equipos	0		
	06			Equipos Informáticos	0		
	07			Programas Informaticos	0		
	99			Otros Activos no Financieros	0		
11				Venta de Activos No Financieros	0	0	
	01			Venta o Rescate de Títulos y Valores	0		
		999		Otros	0		
12				Recuperación de Préstamos	86.500	85.700	-0,9%
	10			Ingresos por Percibir	86.500	85.700	-0,9%
		001		Permisos de Circulación a Beneficio Munic	11.000	10.000	-9,1%
			001	Permiso Circulación Año Anterior	4.000		
			001	Permisos de Circulación de Beneficio Munic	4.000		
			002	Permisos de Circulación de Beneficio Municp	0		
		002		Permisos Circulación al FCM (62,5%)	7.000		
			001	Permisos de Circulación Beneficio FCM Año /	7.000		
			002	Permisos Circulación Beneficio FCM Otros añ	0		
		003		Patentes Comerciales	40.000	30.500	-23,8%
			001	Patentes Comerciales Año anterior	39.500		
			002	Patentes Comerciales Otros Años	500		
		010		Aseo Domiciliario	35.000	45.000	28,6%
			001	Aseo Domiciliario Año Anterior	35.000		
			002	Aseo Domiciliario Años Anteriores	0		
		013		Otros Derechos	500	200	-60,0%
			001	Año Anterior	500		
			002	Otros Años	0		
13				Transferencias para Gastos de Capital	679.640	703.000	3,4%
	01			Del Sector Privado	0	0	
		001		De la Comunidad- P. Pavimentos Participat	0		
		999		Otras	0		
	03			De Otras Entidades Publicas	679.640	703.000	3,4%
			002	De la Subsecretaria de Desarrollo Regiona	679.490		
			001	Programa Mejoramiento Urbano y Equipamie	494.490		
			002	Programa Mejoramiento Barrios	185.000		
		005		Del Tesoro Público	150		
			001	Patentes Mineras Ley Nº 19.143	150		
		099		De Otras Entidades Públicas			
14				Endeudamiento			
	01			Endeudamiento Interno			
		002		Emprestitos			
15				Saldo Inicial de Caja	996.176	1.299.480	35,7%
				TOTAL	12.539.591	12.920.324	3,5%

9

Subt.	Item	Asig.	Sub Asig.	Sub Sub Asig.	Denominación	Presupuesto 2011	Presupuesto 2012
21					Gastos en Personal	3.618.218	3.879.188
	01				Personal de Planta	2.494.698	2.708.716
		001			Sueldos y Sobresueldos	2.010.448	2.116.944
			001		Sueldos Base	599.818	632.964
			002		Asignación de Antigüedad	78.000	78.260
				002	Asig. Antigüedad, Art.97 Ley N°18.883	78.000	78.260
				007	Asig.del D.L. N°3.551 de 1981	756.925	799.116
				001	Asignación Municipal	755.825	797.972
				003	Bonificación Art. 39, DL. N° 3.551, de 1981	1.100	1.144
				009	Asignaciones Especiales	102.791	107.662
				005	Asignación Art.1, Ley N°19.529	102.791	107.662
				010	Asignación de Pérdida de Caja	840	843
				001	Asig.por Pérdida de Caja Art.97 Ley N°18.883	840	843
				014	Asignaciones Compensatorias	325.588	345.068
				001	Incremento Previsional Art.2 D.L.3.501/1980	127.174	133.498
				002	Bonificación Compensatoria Ley N° 18.566	51.298	53.962
				003	Bonif. Compensatoria, Art.10 Ley N°18.675	125.773	132.296
				004	Bonif. Adicional, Art.11 Ley N° 18.675	1.258	1.011
				999	Otras Asignaciones Compensatorias (PMG)	20.085	24.301
				015	Asignaciones Sustitutas	119.387	124.853
				001	Asignación Única, Art. 4 Ley N° 18.717	119.387	124.853
				025	Asignación Art.1, Ley N°19.112	1.116	1.161
				001	Asig. Especial Profesionales Ley N° 15.076, letra a)	310	322
				002	Asig. Especial Profesionales Ley N° 15.076, letra b)	806	839
				028	Asignación de Estímulo Personal Médico	816	848
				003	Asignación de Estímulo, Art. 65 Ley N° 18.482	816	848
				999	Otras Asignaciones (Asig. Alcalde)	25.166	26.169
				002	Aportes del Empleador	98.106	108.378
				001	A Servicios de Bienestar	38.721	41.600
				002	Otras Cotizaciones Previsionales	59.385	66.778
				003	Asignaciones por Desempeño	193.392	201.729
				001	Desempeño Institucional	120.085	124.836
				001	Asig. Mej. de la Gestión Municipal Ley 20.008	120.085	124.836
				002	Desempeño Colectivo	62.438	65.568
				001	Asignación Mej. Gestión Ley 20.008	62.438	65.568
				003	Desempeño Individual	10.869	11.325
				002	Asig. Incentivo por gestión Jurisdiccional Art.2 L. 20.008	10.869	11.325
				004	Remuneraciones Variables	103.252	188.365
				005	Trabajos Extraordinarios	92.863	177.560
				006	Comisiones de Servicio en el País	6.581	7.806
				007	Comisiones de Servicio en el Exterior	3.808	2.999
				005	Aguinaldos y Bonos	89.500	93.300
				001	Aguinaldos	24.000	25.000
				001	Aguinaldo de Fiestas Patrias	14.000	14.600
				002	Aguinaldo de Navidad	10.000	10.400
				002	Bono de Escolaridad	15.200	15.900
				001	Bono Escolaridad	11.400	11.900
				002	Bonificación Adicional al Bono de Escolaridad	3.800	4.000
				003	Bonos Especiales	50.300	52.400
				001	Bono Extraordinario Anual	50.300	52.400
				02	Personal a Contrata	492.772	511.157
				001	Sueldos y Sobresueldos	386.652	384.759
				001	Sueldos Base	121.490	120.263
				002	Asignación de Antigüedad	2.880	3.000
				002	Asig. Antigüedad, Art.97 Ley N°18.883	2.880	3.000
				007	Asig.del D.L. N°3.551 de 1981	149.567	151.615
				001	Asignación Municipal	149.567	151.615
				009	Asignaciones Especiales	20.664	20.456
				005	Asignación Art.1, Ley N°19.529	20.664	20.456

		010	Asignación de Pérdida de Caja	318	332
		001	Asig.por Pérdida de Caja Art.97 Ley N°18.883	318	332
		013	Asignaciones Compensatorias	67.789	65.371
		001	Incremento Previsional Art.2 D.L.3.501/1980	25.624	25.365
		002	Bonificación Compensatoria Ley N° 18.566	10.575	10.253
		003	Bonif. Compensatoria, Art.10 Ley N°18.675	26.191	25.136
		004	Bonif. Adicional, Art.11 Ley N° 18.675	0	0
		999	Otras Asignaciones Compensatorias	5.379	4.617
		014	Asignaciones Sustitutivas	23.964	23.722
		001	Asignación Única, Art. 4 Ley N° 18.717	23.964	23.722
	002		Aportes del Empleador	19.711	21.008
		001	A Servicios de Bienestar	7.745	8.320
		002	Otras Cotizaciones Previsionales	11.966	12.688
		003	Cotización Adicional, Art. 8, Ley N°18.566	0	0
	003		Asignaciones por Desempeño	42.789	43.670
		001	Desempeño Institucional	30.204	31.212
		001	Asig.Mej. de la Gestión Municipal Ley 20.008	30.204	31.212
		002	Desempeño Colectivo	12.585	12.458
		001	Asig.Mej. de la Gestión Municipal Ley 20.008	12.585	12.458
	004		Remuneraciones Variables	19.070	36.080
		005	Trabajos Extraordinarios	14.570	31.400
		006	Comisiones de Servicio en el País	1.000	1.716
		007	Comisiones de Servicio en el Exterior	3.500	2.964
	005		Aguinaldos y Bonos	24.550	25.640
		001	Aguinaldos	7.000	7.360
		001	Aguinaldo de Fiestas Patrias	4.000	4.160
		002	Aguinaldo de Navidad	3.000	3.200
		002	Bono de Escolaridad	3.250	3.380
		001	Bono de Escolaridad	2.500	2.600
		002	Bonificación Adicional al Bono de Escolaridad	750	780
		003	Bonos Especiales	14.300	14.900
		001	Bono Extraordinario Anual	14.300	14.900
	03		Otras Remuneraciones	203.247	195.310
		001	Honorarios a Suma Alzada-Personas Naturales	150.000	140.000
		004	Rem.Reguladas por el Código del Trabajo	24.534	25.448
		001	Sueldos	22.284	23.980
		002	Aportes del Empleador	2.250	1.468
		005	Suplencias y Reemplazos	28.713	29.862
	04		Otros Gastos en Personal	427.501	464.005
		003	Dietas a Juntas, Consejos y Comisiones	68.516	65.087
		001	Asignación Concejales	50.702	46.080
		002	Gastos por Comisiones y Representac.Municipio	17.154	18.256
		003	Artículo 77 bis Ley 18.695, Seguro Ley 16.744	660	751
		004	Prestaciones de Servicios Comunitarios	358.985	398.918
		001	De Gestión	0	0
		002	De Servicios Comunitarios	16.744	18.714
		003	De Actividades Municipales	6.756	41.300
		004	De Programas Sociales	5.500	5.720
		005	De Programas Deportivos	6.000	6.240
		006	De Programas Culturales	0	0
		007	Cuadrilla Express	318.985	321.744
		008	Convenio Conace	5.000	5.200
	22		Bienes y Servicios de Consumo	4.084.793	4.390.871
		01	Alimentos y Bebidas	4.065	2.900
		001	Para Personas	3.590	2.300
		002	Para Animales	475	600
		02	Textiles, Vestuario y Calzado	28.343	48.250
		001	Textiles y Acabados Textiles	825	900
		002	Vestuario, Accesorios y Prendas Diversas	23.842	31.125
		001	Funcionarios	18.253	30.000
		002	Otros	5.589	1.125
		003	Calzado	3.676	16.225

0

		001	Funcionarios	3.089	15.100
		002	Otros	587	1.125
03			Combustibles y Lubricantes	70.135	79.000
	001		Para Vehículos	56.210	57.000
	002		Para Maquinarias, Equipos Producción, etc.	13.925	22.000
04			Materiales de Uso o Consumo	127.673	137.356
	001		Materiales de Oficina	30.157	36.500
	002		Textos y Otros Materiales de Enseñanza	8.160	2.066
		001	Libros y Revistas Técnicas	660	66
		002	Artículos Deportivos y Trofeos	7.500	2.000
		003	Productos Químicos	1.200	1.450
		001	Carga Extintores	180	450
		002	Cloro Piscina	1.020	1.000
	004		Productos Farmacéuticos	2.418	2.800
		001	Botiquín Primeros Auxilios (Dependencias)	1.663	1.700
		002	Para Programas Higiene Ambiental (Zoonosis)	695	1.100
	005		Materiales y Útiles Quirúrgicos	700	500
	006		Fertilizantes, Insecticidas, Fungicidas y Otros	8.410	10.400
		001	Para Programas Higiene Ambiental (Zoonosis)	6.816	9.900
		002	Otros (DAO)	1.594	500
	007		Materiales y Útiles de Aseo	4.863	6.500
	008		Menaje para Oficina, Casinos y Otros	500	640
	009		Insumos, Rep. y Accesorios Computacionales	39.442	45.000
		001	Papel para Impresora	6.953	5.000
		002	Cintas, cartuchos y Toner	22.659	30.400
		003	Diskettes y Cintas de Respaldo	850	100
		004	Fundas y otros elementos	0	500
		005	Repuestos y accesorios	8.980	9.000
	010		Materiales para Mant. y Rep. de Inmuebles	6.079	7.000
	011		Rep. y Accesorios para Mant. y Rep. Vehículos	4.535	6.000
	012		Otros Mat., Rep. y Útiles para Mant. y Rep. (herram.)	13.796	11.000
	013		Equipos Menores	3.764	6.000
	014		Productos de Cuero, Caucho y Plástico	1.649	1.000
	015		Productos Agropecuarios y Forestales	2.000	500
05			Servicios Básicos	1.386.712	1.261.321
	001		Electricidad	1.049.137	866.859
		001	Dependencias	68.570	72.800
		001	Consistorial	20.000	31.500
		002	Dideco	12.570	12.000
		003	DAO	6.000	6.000
		004	Balneario	14.000	6.800
		005	Edificio de Servicios	12.000	11.000
		006	Inmuebles Arrendados	500	500
		007	Otros	3.500	5.000
		002	Alumbrado Público, arriendo y luminarias	980.567	794.059
		001	Consumo Alumbrado	779.567	704.059
		002	Arriendo Luminarias	186.000	71.500
		003	Otros (semáforos)	15.000	18.500
	002		Agua	157.700	214.462
		001	Dependencias	69.700	94.462
		001	Consistorial	3.854	4.700
		002	Dideco	7.960	10.162
		003	DAO	1.591	1.600
		004	Balneario	44.415	62.000
		005	Edificio de Servicios	670	8.000
		006	Inmuebles Arrendados	5.500	2.000
		007	Otros	5.709	6.000
		002	Áreas Verdes	88.000	120.000
	003		Gas	6.477	6.000
	004		Correo	39.883	40.000
		001	Empresa de Correos de Chile	35.000	37.000

9

		002	Correo Privado Contratado	4.883	3.000
	005		Telefonía Fija	108.500	112.000
		001	Planta Telefonica	64.712	66.000
		002	Servicio local medido	43.788	46.000
	006		Telefonía Celular	20.965	22.000
	007		Acceso a Internet	4.050	0
	999		Otros	0	0
06			Mantenimiento y Reparaciones	31.758	23.801
	001		Mantenimiento y Reparación de Edificaciones	3.616	5.401
	002		Mantenimiento y Reparación de Vehículos	13.427	11.600
	003		Mantenimiento y Rep. Mobiliarios y Otros	2.458	2.000
	004		Mant. y Rep. de Máquinas y Equipos de Of.	2.340	2.000
	006		Mant. y Rep. de Otras Maquinarias y Equipos	7.106	1.000
	007		Mant. y Rep. de Equipos Informáticos	700	800
	999		Otros	2.110	1.000
07			Publicidad y Difusión	50.100	45.667
	001		Servicios de Publicidad	25.049	25.667
	002		Servicios de Impresión (Folletos, Memorias)	20.051	15.000
	003		Servicios de Encuadernación y Empaste	5.000	5.000
08			Servicios Generales	2.037.375	2.423.760
	001		Servicios de Aseo	1.543.160	1.689.100
		001	Dependencias	54.590	55.000
		002	Convenios por Servicios de Aseo	1.488.570	1.634.100
		001	Recolección Residuos Domiciliarios	760.566	880.000
		002	Barrido y Limpieza de Calles	96.820	110.000
		003	Aseo Ferias Libres	141.184	143.000
		004	Relleno Sanitario y Estación de Transferencia	484.000	495.000
		005	Inspección Relleno Sanitario (Bravo Energy)	6.000	6.100
	002		Servicios de Vigilancia	6.000	2.000
	003		Servicios de Mantenimiento de Jardines	145.599	276.000
		001	Futuro	145.599	276.000
		002	Parinacota	0	0
		003	Poda y Tala de árboles	0	0
	004		Servicios por Mant. de Alumbrado Público	86.000	85.000
	005		Servicios por Mantenimiento de Semáforos (Auter)	38.000	58.000
	006		Serv. por Mant. de Señalizaciones de Tránsito (Rivas)	24.000	24.000
	007		Pasajes, Fletes y Bodegajes (Cajas Chicas Pasajes)	9.916	14.160
		001	Caja Chica OPIR (M\$ 200)	787	2.000
		002	Caja Chica Alcaldía, Adm. Municipal	14	4.080
		003	Caja Chica Control (M\$ 50)	105	500
		004	Pasajes (Cometidos Funcionarios)	4.979	2.000
		005	TAG (Telepeaje Vehículos Municipales)	2.765	4.080
		006	Fletes	64	500
		007	Pasajes Amamantamiento	500	500
		099	Otros (Programa Innovación)	700	500
	008		Salas Cunas y/o Jardines Infantiles	7.900	5.000
	010		Servicios de Suscripción y Similares	1.000	1.000
	011		Serv. de Producción y Desarrollo de Eventos	35.002	102.000
	999		Otros	140.798	167.500
		001	Servicio Fotocopiado (Tecnodata)	8.000	9.000
		002	Servicio Fotocopiado (Xerox)	0	0
		003	Servicios Sanitarios Químicos (Disal)	24.000	24.000
		004	Transcripción Actas Concejo	0	0
		005	Empastes y enmarcaciones	1.000	1.000
		006	Otros	107.798	133.500
09			Arriendos	210.689	213.366
	002		Arriendo de Edificios	14.400	4.400
		001	Casa de la Mujer (Dorsal)	4.857	4.400
		003	Unión Comunal JJVV (La Palma)	9.543	0
	003		Arriendo de Vehículos	187.436	192.700
		001	Petric	92.296	116.000
		002	SALFA	76.500	76.700

9

		003	Otros	18.639	0
		004	Arriendo de Mobiliario y Otros	200	1.800
		005	Arriendo de Máquinas y Equipos	257	300
		006	Arriendo de Equipos Informáticos	1.692	1.000
		999	Otros	6.703	13.166
10			Servicios Financieros y de Seguros	28.290	23.000
		002	Primas y Gastos de Seguros	16.168	16.000
		999	Otros	12.122	7.000
		001	Transbank	12.122	7.000
11			Servicios Técnicos y Profesionales	72.700	113.000
		001	Estudios e Investigaciones	0	4.000
		002	Cursos de Capacitación	10.000	19.000
		001	Cursos Contratados con Terceros	10.000	19.000
		002	Pago a Profesores y Monitores	0	0
		003	Atención a Participantes	0	0
		004	Otros Gastos de Capacitación	0	0
		003	Servicios Informáticos	32.700	60.000
		999	Otros	30.000	30.000
		001	Programa FPS	30.000	30.000
12			Otros Gastos en Bienes y Serv. de Consumo	36.953	19.450
		002	Gastos Menores (Cajas Chicas)	17.620	14.800
		001	Administración Municipal	7.091	500
		002	Adquisiciones	3.490	3.500
		003	Alcaldía	1.160	1.000
		004	Aseo y Ornato	1.512	2.000
		005	Balneario	589	300
		006	Servicios Generales	2.327	700
		007	Informática	518	200
		008	Portería	0	100
		009	Emergencia	309	1.500
		099	Otros	7.707	5.000
		003	Glos. Represent, Protocolo y Ceremonial	1.440	1.100
		004	Intereses Multas y Recargos	60	50
		005	Derechos y Tasas	500	500
		001	Gastos Notariales y Judiciales	500	500
		999	Otros (Imprevistos)	17.333	3.000
23			Prestaciones de Seguridad Social	140.470	0
		01	Prestaciones Previsionales	24.017	
		004	Desahucios e Indemnizaciones	24.017	
		03	001 Indemnización de cargo fiscal	116.453	
24			Transferencias Corrientes	2.745.910	2.749.660
		01	Al Sector Privado	1.675.910	1.751.160
		001	Fondos de Emergencia	660	500
		002	Educ.-Pers.Jurid.Priv., Art.13 DFL 1-3063/80	585.500	600.000
		001	Educación	535.500	550.000
		002	Menores	50.000	50.000
		003	Salud-Pers.Jurid.Priv., Art.13 DFL 1-3063/80	800.000	800.000
		004	Organizaciones Comunitarias	30.500	30.500
		005	Convenio Conace	500	500
		006	Transporte Actividades Comunitarias	30.000	30.000
		005	Otras Personas Jurídicas Privadas	84.000	113.000
		001	Subvenciones	20.000	40.000
		002	Fondeve	44.000	48.000
		003	Fondo Organizaciones Funcionales (FIDOF)	20.000	25.000
		007	Asistencia Social a Personas Naturales	158.100	189.560
		001	Emergencia Social (Compra de materiales)	42.400	40.000
		003	Prog. Sociales-Coloc y Capacitación Laboral	0	4.600
		004	Prog. Sociales-Oficina Fomento Productivo	2.100	5.000
		005	Programas Sociales-Programa de Vivienda	18.092	13.160
		001	Mejoramiento a la Vivienda	10.000	13.160
		002	Habitabilidad Municipal	8.092	0

P

		007	Programas Sociales-Regalos Fiestas Navidad	24.000	27.000
		011	Asist. Social- Alimentos, Medicamentos, Exám.	30.000	50.000
		012	Asistencia Social-Transporte Comunitario	7.900	8.000
		013	Asistencia Social-Vestuario Escolar	6.400	6.300
		014	Asistencia Social-Beca Enseñanza Superior	26.200	27.000
		015	Convenio Hogar de Cristo	1.008	8.500
	008		Premios y Otros	1.550	1.600
	999		Otras Transferencias al Sector Privado	15.600	16.000
		002	Corporacion Asistencia Judicial	15.600	16.000
03			A Otras Entidades Públicas	1.070.000	998.500
	080		A las Asociaciones	6.500	6.500
		001	A la Asociación Chilena de Municipalidades	6.500	6.500
	090		Al Fondo Común Municipal - P. de Circulación	813.500	823.000
		001	Aportes año vigente	806.500	813.000
		002	Aportes Otros Años	7.000	10.000
		003	Intereses y Reajustes Pagados	0	0
	092		Al Fondo Común Municipal-Multas	150.000	100.000
		001	Artículo 14, Nº 6 Ley Nº 18.695	150.000	100.000
	100		A otras Municipalidades	100.000	69.000
		001	80% RMNP Otras Comunas	80.000	47.000
		002	30% RMNP Otras Comunas (TAG)	20.000	22.000
26			Otros Gastos Corrientes	659.306	27.164
	01		Devoluciones	15.070	7.164
	02		Comps. por Daños a Terceros y/o a la Prop.	631.236	5.000
	04		Aplicación Fondos de Terceros	13.000	15.000
		001	Arancel al Reg.de Multas de Tto. no Pagadas	13.000	15.000
		001	RMNP 8% Adexus	3.000	5.000
		002	RMNP Servicio Registro Civil	10.000	10.000
29			Adquisición de Activos no Financieros	138.039	12.618
	01		Terrenos	90.569	0
	02		Edificios	0	0
	03		Vehículos	0	0
	04		Mobiliario y Otros	14.050	2.000
	05		Máquinas y Equipos	22.070	5.418
		001	Máquinas y Equipos de Oficina	10.981	500
		999	Otras	11.089	4.918
	06		Equipos Informáticos	11.350	4.000
		001	Equipos Computacionales y Periféricos	11.350	2.000
		002	Equip. Comunicac. para Redes Informáticas	0	2.000
	07		Programas Informáticos	0	1.200
		001	Programas Computacionales	0	1.200
30			Adquisición de Activos Financieros	0	0
	01		Compra de Títulos y Valores	0	0
		001	Depósitos a Plazo	0	0
		002	Pactos de Retrocompra	0	0
		003	Cuotas de Fondos Mutuos	0	0
		999	Otros	0	0
31			Iniciativas de Inversión	739.742	767.375
	01		Estudios Básicos	0	5.000
		001	Gastos Administrativos	0	
		002	Consultorías	0	5.000
	02		Proyectos	542.142	762.375
		001	Gastos Administrativos	0	0
		002	Consultorías	0	0
		003	Terrenos	0	0
		004	Obras Civiles	494.350	713.375
		001	Edificios	4.000	0
		002	Instalaciones Deportivas y Recreativas	0	0
		003	Parques y Jardines	53.970	33.375
		004	Pavimentos y Veredas	18.106	60.000
		005	Mejoramiento BNUP	1.500	2.000
		006	Programa Mejoramiento Urbano y Equip. Comunal	416.774	618.000

0

			001	PMU Administración Directa Sueldos	44.939	38.000
			002	PMU Administración Directa Bienes y Servicios	12.797	0
			003	PMU Obras Contratadas con terceros	359.039	580.000
		005		Equipamiento	30.000	49.000
			001	Alumbrado Público	0	14.000
			002	Provisión de Señales de Tránsito	30.000	35.000
			004	Mobiliario Urbano	0	0
		999		Otros Gastos	17.792	0
	03	002		Consultorías	197.600	
33				Transferencias de Capital	16.000	30.000
	03			A Otras Entidades Públicas	16.000	30.000
		001		Al SERVIU-Programa Pavimentos Participativos	16.000	30.000
			001	Al SERVIU-Programa Pavimentos Participativos	16.000	30.000
34				Servicio de la Deuda	393.813	1.062.000
	07			Deuda Flotante	393.813	1.062.000
35				SALDO FINAL DE CAJA	3.300	1.448
				TOTAL	12.539.591	12.920.324

Nota:

Presupuesto Coresam: Esta Corporación solicitó \$ 2.000 millones para cubrir brecha entre ingresos y gastos del año 2012.